
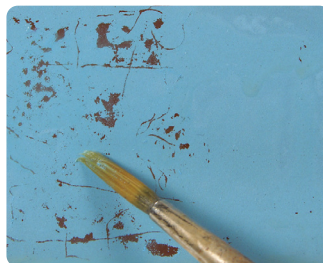




GENERAL USAGE

HOWTO USEPRODUCTGUIDE

AK 3GEN ACRYLICS



EFEKT ODLUPOVANIA

AK11262

SK: Akrylový odlupovací efekt na použití medzi jednotlivými vrstvami farby. Najprv model natrite tmavou farbou alebo základnou farbou, ktorú chcete vidieť pod škrabancami.

Potom naneste vrstvu tohto výrobku na oblasť, s ktorou chcete pracovať, buď jednoducho pomocou štetca, alebo airbrushu. Nakoniec naneste akrylovú farbu na oblasť, na ktorú ste aplikovali tento výrobok.

Toto bude najvrchnejšia vrstva farby. Keď je táto vrstva na dotyk suchá, pokvapkajte oblasť vodou pomocou štetca, aby ste aktivovali výrobok medzi vrstvami farby a vytvorili malé, veľmi realistické efekty poškodenia, odlupovania a škrabancov na vonkajšej vrstve farby.

Tieto efekty môžete vytvoriť pomocou ostrého nástroja alebo samotného štetca.

CZ: Akrylový odlupovací efekt pro použití mezi jednotlivými vrstvami barvy. Nejprve model natřete tmavou barvou nebo základní barvou, kterou chcete vidět pod škrábanci.

Poté naneste vrstvu tohoto přípravku na oblasť, se kterou chcete pracovat, a to buď jednoduše pomocí štětce, nebo airbrushu. Nakonec naneste akrylovou barvu na oblasť, na kterou jste nanесли tento výrobek.

To bude nejsvrchnější vrstva barvy. Když je tato vrstva na dotek suchá, postříkejte oblasť vodou pomocí štětce, abyste aktivovali výrobek mezi vrstvami barvy a vytvořili malé, velmi realistické efekty poškození, odlupování a škrábanců na vnější vrstvě barvy.

Tyto efekty můžete vytvoriť pomocí ostrého nástroja nebo samotného štětca.

